


**Einfach konfigurieren, schneller informieren.  
Und so geht's!**



## Herzlich willkommen beim STUDIMAT!

An der Universität Erfurt studieren Sie im Zwei-Fach-Bachelor   
Unser STUDIMAT unterstützt Sie bei der Auswahl und der Kombination der Hauptstudienrichtung und der Nebensstudienrichtung.

Starten Sie jetzt!

**STUDIMAT**

Ihr Name:

Anja 

KONFIGURATOR STARTEN

Start

Schritt 1

Schritt 2

Schritt 3

Ergebnis

Name  
eingetragen?  
Dann geht's los!

Eine  
persönliche  
Ansprache  
ist immer  
schöner.

Probieren Sie es aus! Es ist ganz einfach: **Namen** eintragen und dann auf "**Konfigurator starten**" klicken.



Entscheiden Sie sich jetzt: "mit" oder "ohne Lehramtsrelevanz"?

## 1 In drei Schritten zum Traumstudiengang.

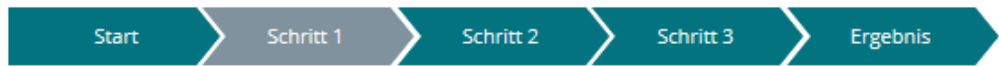
### Wer die Wahl hat, hat... zahlreiche Möglichkeiten.

Sie können alle unsere Studiengänge auch ohne Lehramtsrelevanz studieren. Sie wissen aber bereits, dass Sie später unterrichten möchten? Dann wählen Sie "Bachelor-Studium mit Lehramtsrelevanz".



 <b>Bachelor-Studium ohne Lehramtsrelevanz</b>	 <b>Bachelor-Studium mit Lehramtsrelevanz</b>
--	--

ZURÜCK



Schritt 1: Entscheiden Sie sich für ein Studium "**mit**" oder "**ohne Lehramtsrelevanz**" (Was sich dahinter verbirgt, erfahren Sie in unserem [FAQ](#) [1]). Für das Beispiel wählen wir "ohne Lehramtsrelevanz". Sie werden automatisch zum nächsten Schritt weitergeleitet.



Schritt 2: An der Universität Erfurt studieren Sie im Zwei-Fach-Bachelor (Haupt- und Nebensstudienrichtung). Wählen Sie nun über die Buttons neben der Drehscheibe Ihre gewünschte **Hauptstudienrichtung** aus und klicken dann auf "weiter". Alternativ können Sie auch aus der Listenansicht unter "Alle Studienrichtungen anzeigen" auswählen.



Schritt 3: Über die Hälfte ist bereits geschafft. Zu Ihrer Hauptstudienrichtung stehen nun die passenden Nebens Studienrichtungen zur Auswahl. Entscheiden Sie sich mithilfe der Buttons neben der Drehscheibe oder über die Listenansicht für eine **Nebens Studienrichtung** und klicken dann auf "weiter".


## Persönliches Ergebnis für Anja

### Hauptstudienrichtung

Anglistik/Amerikanistik



Sie möchten mehr über die am häufigsten in der Welt gesprochene Sprache lernen? Dann ist das Studium der Anglistik/Amerikanistik genau das richtige. Entdecken Sie die Kultur und Geschichte der anglophonen Länder und...

 [Link zur Studienrichtung](#)


 [Studienberatung](#)

### Nebenstudienrichtung

Erziehungswissenschaft



Lernen kann man nie genug. Andere dabei zu begleiten ist für viele zugleich Beruf und Berufung. Das Studium der Erziehungswissenschaft schafft hierfür die Grundlagen. Schwerpunkte des Studiums sind Erziehungs- und...

 [Link zur Studienrichtung](#)

 [Studienberatung](#)

Prima. Schon erhalten Sie Ihr persönliches **Ergebnis** mit Ihrer Haupt- und Nebensstudienrichtung, allen wichtigen Informationen zur Bewerbung und Zulassung sowie Interviews mit Studierenden und Alumni.

The image shows a user interface for a university's student service. At the top, there are three student profiles:

- Philipp**: Hauptstudienrichtung: Erziehungswissenschaft; Nebenstudienrichtung: Lehr-, Lern- und Trainingspsychologie
- Elisa**: Hauptstudienrichtung: Kommunikationswissenschaft; Nebenstudienrichtung: Anglistik/Amerikanistik
- Sandra**: Hauptstudienrichtung: Staatswissenschaften – Rechtswissenschaft; Nebenstudienrichtung: Erziehungswissenschaft

Each profile has a circular icon with a right-pointing arrow and the text "zum Interview...".

Below the profiles is a central box labeled "Unser Service für Sie!". To its left is a button "ALLE ALUMNI ANZEIGEN". Below the central box are four options, each with an icon and a call-to-action button:

- Icon: Printer; Button: "KONFIGURATOR NEU STARTEN"
- Icon: Envelope; Button: "JETZT BEWERBEN!"
- Icon: Download arrow; Button: "JETZT BEWERBEN!"
- Icon: Shopping cart; Button: "JETZT BEWERBEN!"

Below these options are four buttons: "drucken", "per E-Mail versenden", "PDF speichern", and "Infopaket".

At the bottom is a progress bar with five steps: "Start", "Schritt 1", "Schritt 2", "Schritt 3", and "Ergebnis".

Sie möchten das Ergebnis speichern? Kein Problem. Sie können es sich **ausdrucken**, als **PDF-Datei speichern** oder als **E-Mail versenden**. Weitere Informationen zum Studienangebot und zur Universität Erfurt können Sie ganz einfach über den Button "**Infopaket**" bestellen. Und schon nach wenigen Tagen erhalten Sie Post von uns.

Quelle: <https://was-studieren.info/informationen-zum-konfigurator/wie-funktioniert-der-konfigurator>

### Links

[1] <https://was-studieren.info/informationen/hilfe-faq>